



INSTITUTO TECNOLÓGICO DE TOLUCA

DESARROLLO ACADÉMICO

COORDINACIÓN INSTITUCIONAL DE TUTORÍAS



GUÍA RÁPIDA PARA AUTO MATRICULACIÓN DE MOODLE DE TUTORÍAS.



PASO 1

Ingresar a la página del tecnológico de Toluca, www.toluca.tecnm.mx.

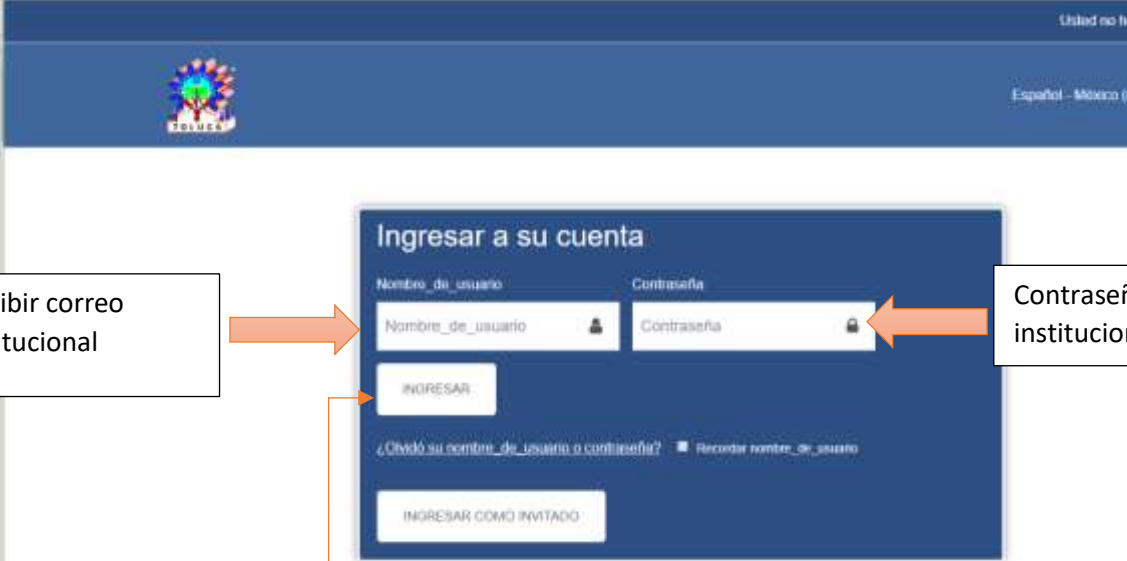


PASO 2

Dar clic en la opción ingresar



Paso 3



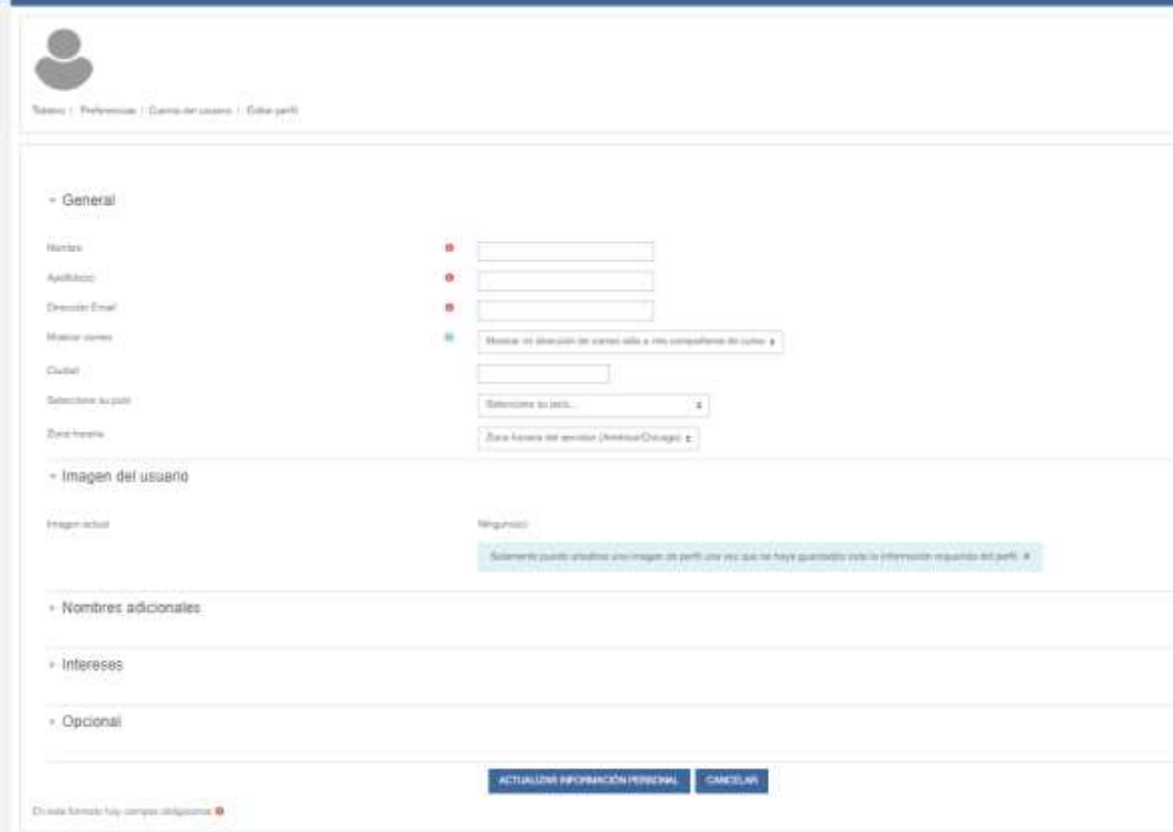
The screenshot shows the login interface with the following elements:

- Header: Universidad Nacional Autónoma de México (UNAM) logo and language selection (Español - México).
- Form Title: Ingresar a su cuenta
- Fields: Nombre de usuario (with placeholder 'Nombre_de_usuario') and Contraseña (with placeholder 'Contraseña').
- Buttons: INGRESAR and INGRESAR COMO INVITADO.
- Links: ¿Olvidó su nombre de usuario o contraseña? and Recordar nombre de usuario.

Annotations:

- Box: "Escribir correo institucional" with an arrow pointing to the "Nombre de usuario" field.
- Box: "Contraseña del correo institucional." with an arrow pointing to the "Contraseña" field.
- Text: "Dar clic en ingresar." with an arrow pointing to the "INGRESAR" button.

Nota: Si es la primera vez que entras deberás llenar el siguiente formato, y dar clic en actualizar información.



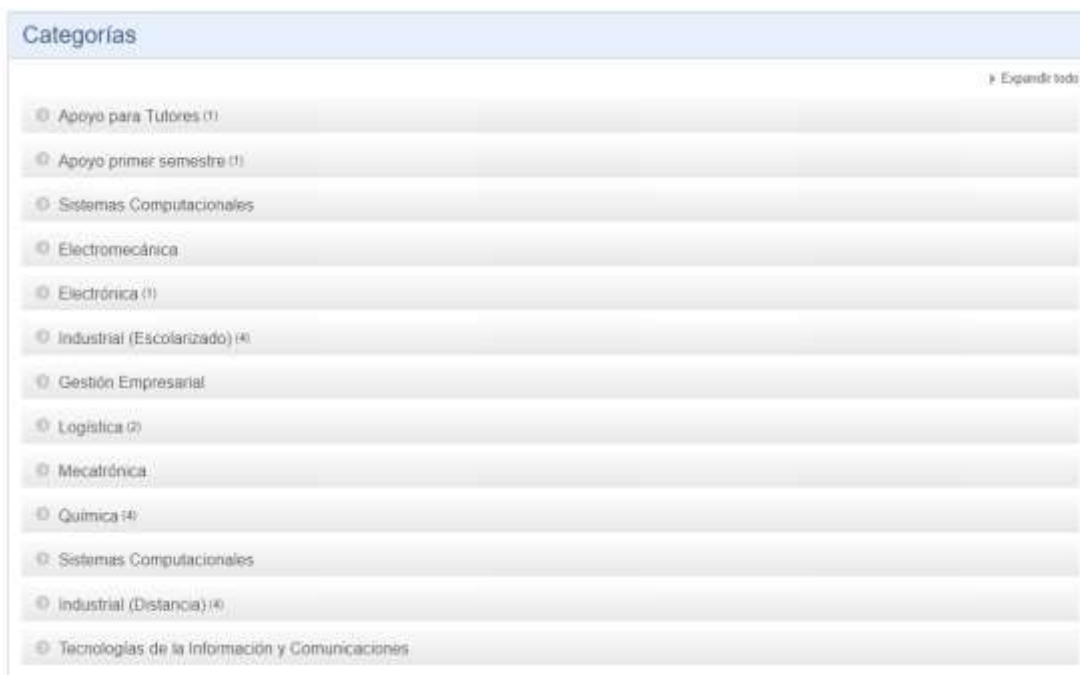
The screenshot shows the "Actualizar información personal" form with the following sections:

- Header: Usuario, Preferencias, Cambiar usuario, Editar perfil.
- Section: + General
 - Nombre: [input field]
 - Apellido: [input field]
 - Correo Electrónico: [input field]
 - Móvil: [input field]
 - Ciudad: [input field]
 - Selecciona su país: [dropdown menu]
 - Zona horaria: [dropdown menu]
- Section: + Imagen del usuario
 - Imagen actual: [input field]
 - Imagen nueva: [input field]
 - Nota: Siempre puede cambiar una imagen de perfil una vez que se haya guardado toda la información respecto al perfil.
- Section: + Nombres adicionales
- Section: + Intereses
- Section: + Opcionales
- Buttons: ACTUALIZAR INFORMACIÓN PERSONAL, CANCELAR
- Footer: ¿Queda faltando alguna información obligatoria?

Posteriormente ingresar a el correo institucional para terminar el registro.

Paso 4

Localizar tu carrera y da clic



Paso 5

Localiza tu grupo por medio del nombre de tu Tutor o Tutora.



Paso 6



Tutorías 2° Semestre M.T.E. Ivonne V. Cortes García

Tablero / Cursos / Química / 201705 / Inscribirse en este curso / Opciones de inscripción

Opciones de inscripción

Tutorías 2° Semestre M.T.E. Ivonne V. Cortes García

Este será el curso que se impartirá a los estudiantes de segundo semestre como parte del programa de tutorías.
Profesor: Ivonne Virginia Cortés García

Tutorías

Clave de inscripción (¿# de grupo?)

INSCRIBIRME

Escribe la contraseña que te indique tu Tutor o Tutora. Y dar clic en **"INSCRIBIRME"**

La clave de autoinscripción, es el primer apellido de tu profesor, con la primera letra en mayúscula y sin acentos.

Por ejemplo.

Si tu tutor se llama Juan Pérez Ramos

La clave de autoinscripción será: Perez